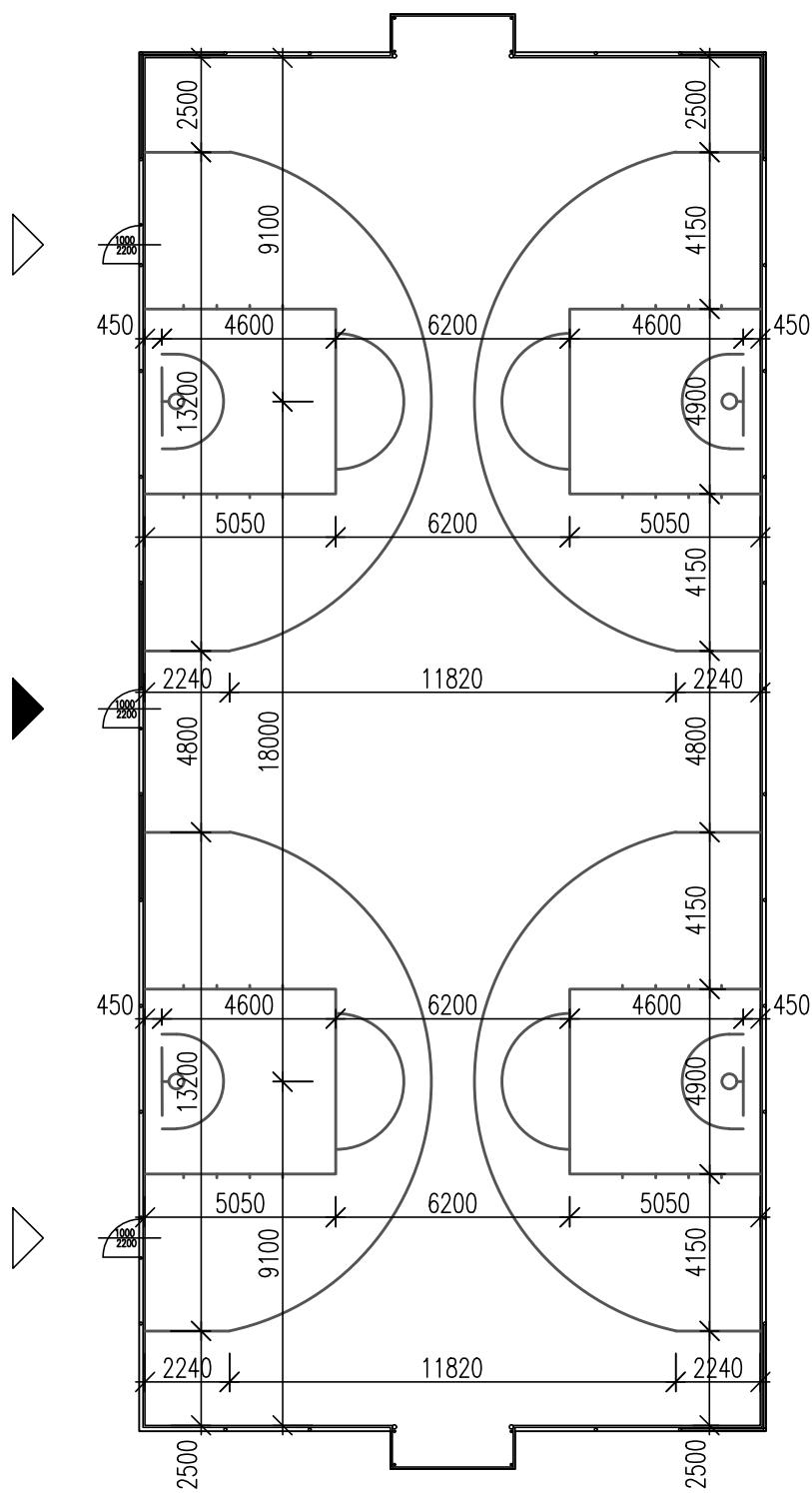


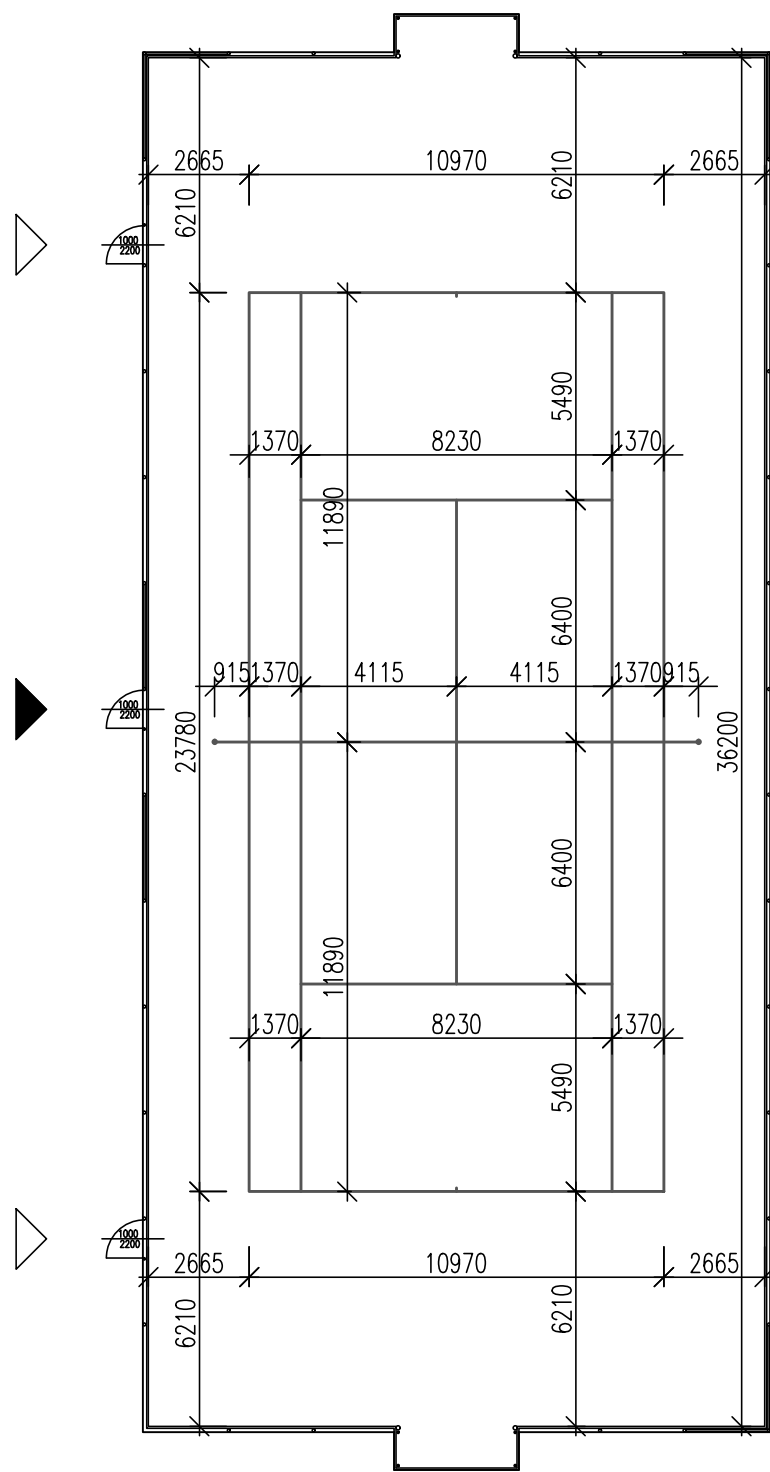
LAJNOVÁNÍ HŘIŠTĚ - FOTBAL

M 1:200



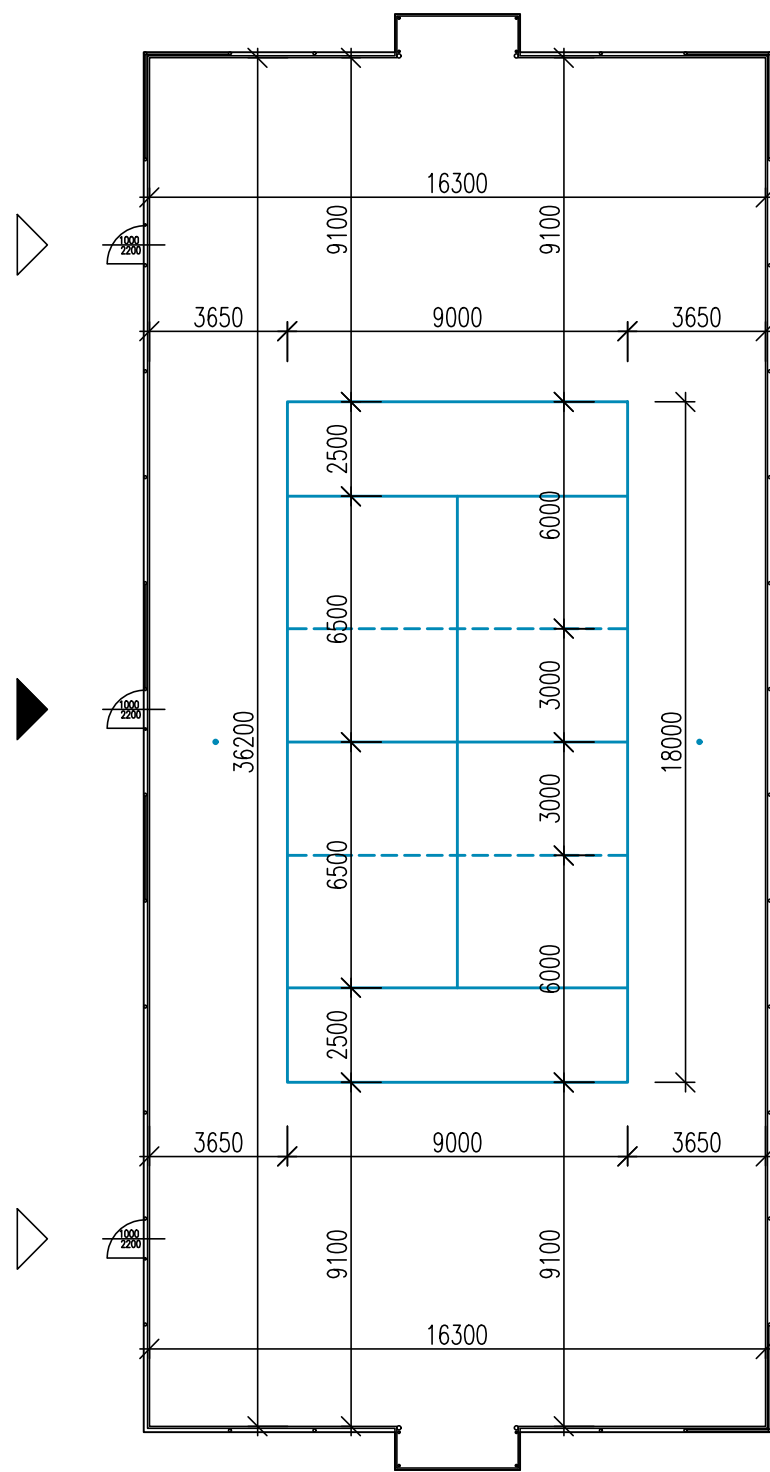
LAJNOVÁNÍ HŘIŠTĚ - BASKETBAL

M 1:200



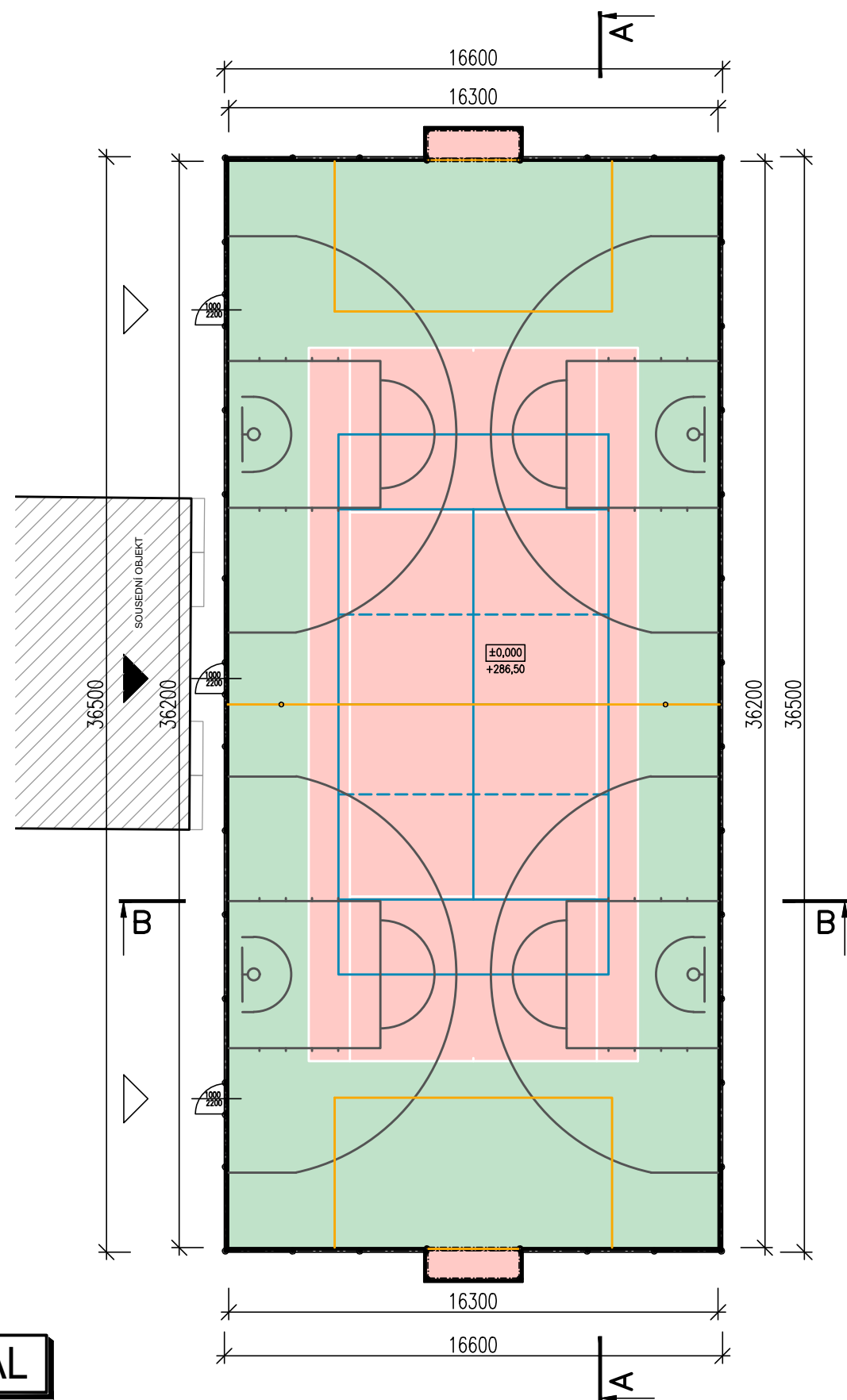
LAJNOVÁNÍ HŘIŠTĚ - TENIS

M 1:200



LAJNOVÁNÍ HŘIŠTĚ - VOLEJBAL/NOHEJBAL

M 1:200



PŮDORYS HŘIŠTĚ - NAVRHOVANÝ STAV


M 1:100

KOMBINACE BAREV PLOCHY HŘIŠTĚ:

- RH11 BRIGHT GREEN (OSTATNÍ PLOCHA)
- RH02 BRIGHT RED (TENISOVÉ HŘIŠTĚ, VNITŘEK FOTBALOVÉ BRANKY)

KOMBINACE BAREV LAJNOVÁNÍ:

- MODRÁ - HŘIŠTĚ VOLEJBAL / NOHEJBAL
- BÍLÁ - HŘIŠTĚ TENIS
- ČERNÁ - HŘIŠTĚ BASKETBAL
- ORANŽOVÁ - HŘIŠTĚ FOTBAL



±0,000=286,50m.n.m.  
výškový systém Bpv  
souřadnicový systém JTSK

<b>DRAWING</b> PROJEKTY & STATIKA		drawing project, s.r.o. Štítarská 114, 280 02 Kolín II +420 721 672 016, lipovcan@drawing.cz www.drawing.cz	hlavní inženýr projektu: Ing. Jan Lipovčan odpovědný projektant: Ing. Jan Lipovčan
stavebník: Město Kolín, Karlovo náměstí 78, Kolín I, 28002 Kolín	navrhl, vypracoval: Bc. Jozef Pittel		
místo stavby: k. ú. Zibohlavy, p.č. 144/8, 144/3, 307/1, 307/2	číslo zakázky: D0034-0106-1806		
akce: Víceúčelové sportovní hřiště Zibohlavy, p.č. 144/8, 144/3, 307/1, 307/2		stupeň: DPS datum: 08 / 2018 formát: 4 x A4 měřítko: 1:100	
objekt: SO01 – víceúčelové sportovní hřiště			č. paré:
část: D.1 Dokumentace stavebního objektu D.1.1 Architektonicko-stavební řešení			
název přílohy: Půdorys hřiště - lajny			č. přílohy: D.1.1 004